

Elternbeitragsordnung für die Inanspruchnahme von FRÖBEL- Kindertagesbetreuungsangeboten (Kita) in der Stadt Frankfurt Oder

Präambel

Die FRÖBEL – Elternbeitragsordnung folgt der Empfehlung für die Erhebung von Elternbeiträgen in Kindertagesstätten der Stadt Frankfurt (Oder) zur Einvernehmensherstellung vom 06.05.2021.

Rechtsgrundlagen sind

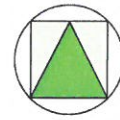
- §§ 17 des Kindertagesstättengesetzes (KitaG) des Landes Brandenburg vom 10. Juni 1992 (GVBl. I, S. 178), in der Fassung der Bekanntmachung vom 27.06.2004 (GVBl. I/04, [Nr. 16], S.384), zuletzt geändert durch Artikel 1 des Gesetzes vom 25.06.2020 (GVBl.I/20, [Nr. 18])
- §§ 90, 97 a des Achten Buch Sozialgesetzbuch - Kinder und Jugendhilfe - in der Fassung der Bekanntmachung vom 11. September 2012 (BGBl. I S. 2022), zuletzt geändert durch Artikel 3 Absatz 5 des Gesetzes vom 9. Oktober 2020 (BGBl. I S. 2075)
- Kita-Beitragsbefreiungsverordnung (KitaBBV) vom 16.08.2019 (GVBl. II, [Nr. 61]).

§ 1 Aufnahme von Kindern

- (1) Voraussetzung für die Aufnahme eines Kindes in Kindertagesbetreuung ist der Abschluss eines Betreuungsvertrages. Bei einem erweiterten Betreuungsbedarf, der über die gesetzliche Mindestbetreuungszeit und/oder das Mindestalter bzw. die vierte Schuljahrgangsstufe hinausgeht, ist ferner die Vorlage des Bescheides zur Rechtsanspruchsfeststellung erforderlich.
- (2) Kinder aus anderen Kommunen können bei freier Kapazität aufgenommen werden.
- (3) Für die Kinder, deren Wohnsitz nicht in Frankfurt (Oder) liegt, müssen dem zuständigen Fachbereich der Stadt Frankfurt (Oder) vor Aufnahme des Kindes von der zuständigen Wohnortgemeinde eine Bestätigung des Rechtsanspruches mit Festlegung über den Betreuungsumfang sowie eine Bereitschaft zur Übernahme der Platzkosten zur Entscheidung vorliegen.

§ 2 Elternbeitragspflichtiger

- (1) Elternbeitragspflichtig ist derjenige, dem die Personensorge für das Kind zusteht und auf dessen Veranlassung das Kind eine Kindertagesbetreuung in Anspruch nimmt.
- (2) Mehrere Personensorgeberechtigte haften als Gesamtschuldner.
- (3) Führen die Personensorgeberechtigten keinen gemeinsamen Haushalt und lebt das Kind nur mit einem Personensorgeberechtigten zusammen, so wird nur dessen Einkommen einschließlich der Unterhaltsleistungen zu Grunde gelegt.



- (4) Leben die Eltern voneinander getrennt und lebt das Kind bei beiden personensorgeberechtigten Elternteilen zu gleichen Teilen (Wechselmodell) sind beide Elternteile Elternbeitragspflichtige.

§ 3 Entstehung der Elternbeitragspflicht

- (1) Die Elternbeitragspflicht entsteht mit der vertraglich vereinbarten Aufnahme des Kindes in der Kita und ist unabhängig von der tatsächlichen Inanspruchnahme des Platzes.
- (2) Gesetzliche Bestimmungen, wonach für die Betreuung und Förderung von Kindern in Kindertageseinrichtungen kein Beitrag der Personensorgeberechtigten erhoben wird, bleiben unberührt.
- (3) Die Aufnahme des Kindes bis zur Vollendung des Kindergartenalters soll zum 1. eines Monats erfolgen. Elternbeiträge sind für jeden Monat, in dem das Kind angemeldet und aufgenommen wird, in voller Höhe zu entrichten, sofern die Aufnahme bis zum 15. des Monats erfolgt. Sollte eine Aufnahme nach dem 15. des Monats erfolgen, so sind 50 % des Elternbeitrages zu entrichten. Eine Beitragsänderung bei Eintritt in die Altersgruppe Kindergarten erfolgt zum 1. des Monats, in dem das Kind das dritte Lebensjahr vollendet.
- (4) Eine Beitragsänderung bei Eintritt in die Altersgruppe Hort erfolgt zum 1. des Einschulungsmonats und wenn ein Hort besucht wird. Erfolgt die Aufnahme nach dem 15. des Monats, so sind 50 % des Elternbeitrages Hort zu entrichten.
- (5) Die Beitragspflicht entsteht auch bei Abwesenheit des Kindes z.B. durch Krankheit, Urlaub sowie bei vorübergehendem Fehlen und bei Abmeldung des Kindes bis zum Ablauf der Kündigungsfrist, da der Platz während dieser Fehlzeiten freigehalten wird. In Ausnahmefällen, insbesondere familiären Notsituationen, Abwesenheit während einer Kur bei Zuzahlungen der Personensorgeberechtigten oder länger als 6 Wochen andauernden entschuldigten Fehlzeiten, kann der Träger auf Antrag der Personensorgeberechtigten durch Einzelentscheidung von der Beitragspflicht für die betreffenden Zeiträume abweichen. Bei Schließzeiten der Kindertageseinrichtungen erfolgt keine Ermäßigung bzw. Erlass des Elternbeitrages.

§ 4 Elternbeitragsmaßstab

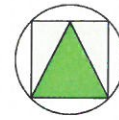
- (1) Bemessungsgrundlage für die Beiträge sind:
- das Alter des Kindes
 - der Umfang der vereinbarten Betreuungszeit
 - das anrechnungsfähige Einkommen der Eltern
 - die Anzahl der unterhaltsberechtigten Kinder
- (2) Der Elternbeitrag soll entsprechend der Zahl der unterhaltsberechtigten Kinder (mit Kindergeldbezug oder Freibetrag nach Einkommenssteuergesetz) ermäßigt werden. Unterhaltsberechtigte Kinder, die außerhalb des Haushaltes leben und für die kein Kindergeld bezogen wird, werden bei der Ermittlung des Beitrages nicht mitgezählt; sie werden bei der Einkommensermittlung berücksichtigt (Abzug des barpflichtigen Unterhaltes).



- (3) Die Höhe des monatlichen Elternbeitrages sind nach Alter, nach der Anzahl der unterhaltsberechtigten Kinder sowie nach Einkommen gestaffelt und werden entsprechend der Größe der Familie für jedes betreute Kind angewandt (Spalte 1 – für Familien mit 1 unterhaltsberechtigtem Kind/ Spalte 2 – für Familien mit 2 unterhaltsberechtigten Kindern/ Spalte 3 – für Familien mit 3 und mehr unterhaltsberechtigten Kindern). Die Beiträge ergeben sich aus den in den Anlagen 1 bis 3 beigefügten Beitragstabellen.
- (4) Ab dem vierten unterhaltsberechtigten Kind werden für das vierte, fünfte und gegebenenfalls jedes weitere im Haushalt lebende unterhaltsberechtigten Kind keine Elternbeiträge erhoben.
- (5) Bei Kindern, die zeitlich begrenzt abwechselnd bei jeweils einem der getrenntlebenden Personensorgeberechtigten leben, trägt jeder Elternbeitragspflichtige den Elternbeitrag in der Weise, dass dessen jeweiliges Einkommen zugrunde gelegt wird und der so ermittelte fiktive Monatsbeitrag ins Verhältnis zur tatsächlichen Aufenthaltszeit des Kindes bei diesen Personensorgeberechtigten gesetzt wird.
- (6) Bei Lebensgemeinschaften wird das zu ermittelnde Einkommen des nicht sorgeberechtigten Partners bei dem Einkommen des sorgeberechtigten Partners berücksichtigt, sofern die Partner der Lebensgemeinschaft die Eltern des Kindes sind. Steht ein Partner der Lebensgemeinschaft in keiner kundschaftsrechtlichen Beziehung zu dem Kind, so bleibt sein Einkommen unberücksichtigt.
- (7) Bei der vereinbarten Inanspruchnahme einer Spätbetreuung (Betreuung in speziellen Einrichtungen außerhalb der Öffnungszeit) oder eines Übernachtungsangebotes wird sich unabhängig von der Anzahl der in Anspruch genommenen Spätbetreuungen oder Übernachtungen der monatlich zu zahlende Elternbeitrag um 25% erhöhen; liegt diese Erhöhung unter 20 Euro ist eine Mindestgebühr von 20 Euro zusätzlich zum monatlichen Elternbeitrag zu zahlen.
- (8) Die Elternbeiträge werden auf der Grundlage des Jahresnettoeinkommens der Beitragspflichtigen ermittelt und in 12 Monatsbeiträgen gezahlt.

§ 5 Umfang und Art der Betreuung

- (1) Es stehen folgende Betreuungszeiten pro Tag zur Verfügung, die je nach Ergebnis der Prüfung des Rechtsanspruches auf Kindertagesbetreuung in Anspruch genommen werden können:
 1. in Krippen und Kindergärten
 - a) bis 6 Stunden (Mindestbetreuungszeit)
 - b) über 6 bis zu 8 Stunden (längere Betreuungszeit)
 - c) über 8 Stunden (verlängerte Betreuungszeit)
 2. in Horten:
 - a) bis 4 Stunden (Mindestbetreuungszeit)
 - b) über 4 bis zu 6 Stunden (längere Betreuungszeit)
 - c) über 6 Stunden (verlängerte Betreuungszeit)



- (2) An schulfreien Tagen sowie in den Ferien ist für Kinder mit einem Betreuungsvertrag im Hort eine ganztägige Betreuung möglich. Wird dieses Angebot in Anspruch genommen und wird während der Ferienzeit eine längere Betreuungszeit benötigt als während der Schulzeit, so ist bei Anwesenheit mit längerer Betreuungszeit pro Monat für diesen Monat ein entsprechender zusätzlicher Ferienbeitrag zu entrichten.

Bereits die Anmeldung begründet eine verbindliche Zusage der Kostenzahlung durch die Beitragspflichtigen: dabei ist die tatsächliche Inanspruchnahme unerheblich.

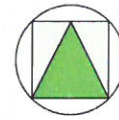
- (3) Der Zeitpunkt der Fälligkeit des Ferienbeitrages wird im Betreuungsvertrag geregelt. Die Höhe ergibt sich aus der Differenz eines Monatsbeitrages zwischen dem erhöhten Betreuungsbedarf während der Ferien und dem Betreuungsbedarf während der Schulzeit.

§ 6 Einkommen

- (1) Die Höhe der Elternbeiträge ist von der wirtschaftlichen Leistungsfähigkeit der personensorgeberechtigten Eltern oder des personensorgeberechtigten Elternteils, bei dem das Kind lebt abhängig. Diese Leistungsfähigkeit ergibt sich aus dem anrechnungsfähigen Jahresnettoeinkommen im Sinne dieser Beitragsordnung. Maßgebend für die Höhe des Elternbeitrages ist das Einkommen der vorangegangenen 12 Monate bzw. des vorangegangenen Kalenderjahres; sofern es sich verschlechtert oder verbessert hat, das zu erwartende Jahreseinkommen. Ein Ausgleich von positiven Einkünften mit Verlusten aus anderen Einkunftsarten und mit Verlusten des zusammen veranlagten Ehegatten ist nicht zulässig.

- (2) Die Beitragspflichtigen sind verpflichtet, bei Abschluss des Betreuungsvertrages zur Aufnahme des Kindes, zum Zeitpunkt der Arbeitsaufnahme nach der Elternzeit oder anderer Einkommensunterbrechungen und danach mindestens einmal jährlich dem Träger der Kindertagesstätte Auskunft über ihre Einkommensverhältnisse zu geben und auf Verlangen durch Vorlage entsprechender Belege nachzuweisen. Maßgebend für die Höhe des Elternbeitrages ist das Nettoeinkommen der vorangegangenen 12 Monate bzw. des vorangegangenen Kalenderjahres; ist jedoch kein geeigneter Nachweis vorhanden, zum Beispiel zum Zeitpunkt der Arbeitsaufnahme nach der Elternzeit oder anderer Einkommensunterbrechungen, ist das Zwölfwache des Nettoeinkommens des letzten Monats - bzw. nach (Wieder-)Arbeitsaufnahme des ersten Monats - mit vollem Einkommen zugrunde zu legen. Weisen die Beitragspflichtigen ihr Einkommen nicht nach, so wird der Höchstbeitrag erhoben.

- (3) Die Beitragspflichtigen sind verpflichtet, alle Veränderungen der familiären und wirtschaftlichen Situation, wie z. B. Erwerbslosigkeit, Erwerbstätigkeitsaufnahme, Elternzeit, Geburt eines Geschwisterkindes, Änderungen des Einkommens, die zu einer Änderung des Rechtsanspruches und/ oder zu einer Beitragsänderung führen, unverzüglich nach Bekanntwerden dem Träger der Kindertagesstätte mitzuteilen. Die sich daraus ergebende Beitragsänderung wird dann zum 1. des Monats wirksam, in dem das Ereignis eintritt. Versäumen die Beitragspflichtigen die unaufgeforderte Mitteilung und ist bei einer erneuten Einkommensermittlung ein höherer Elternbeitrag festzusetzen, so sind die Personensorgeberechtigten zur rückwirkenden Nachzahlung bis zu 1 Jahr verpflichtet. Ebenso begründet sich daraus auch eine Rückzahlungsverpflichtung an die



Personensorgeberechtigten für max. 1 Jahr, wenn das Einkommen der Personensorgeberechtigten niedrigere Einkommensgruppen erreicht hat.

- (4) Beitragspflichtige, die in eheähnlichen Lebensgemeinschaften leben, werden hinsichtlich der Voraussetzungen sowie des Umfangs der Beiträge, sofern sie die personenberechtigten Elternteile des Kindes sind, nicht bessergestellt als Ehepaare. Steht ein Partner der Lebensgemeinschaft in keiner Rechtsbeziehung zum Kind, bleibt sein Einkommen bei der Ermittlung der Leistungsfähigkeit unberücksichtigt. Bei getrenntlebenden Personen, geschiedenen oder unverheirateten Eltern bleibt das Einkommen des nicht mit dem Kind zusammenlebenden Elternteils unberücksichtigt.
- (5) Einkommen im Sinne dieser Elternbeitragsordnung ist die Gesamtsumme der positiven Einkünfte nach § 2 Abs. 1 und 2 EStG (Einkommenssteuergesetz). Die Gesamtsumme der positiven Einkünfte umfasst nach § 2 EStG:
- Einkünfte aus Land- und Forstwirtschaft,
 - Gewerbebetrieb,
 - selbstständiger Arbeit,
 - nichtselbstständiger Arbeit,
 - Kapitalvermögen,
 - Vermietung und Verpachtung,
 - sonstige Einkünfte im Sinne des § 22 EStG z.B.: Renten, Unterhalt, Entschädigungen, Übergangsgelder, Amtszulagen, Versorgungsbezüge u.ä.

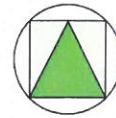
Nicht hinzuzurechnen sind:

- das Kindergeld nach dem Bundeskindergeldgesetz
- Elterngeld nach dem Bundeselterngeld- und Elternzeitgesetz bis zu einer Höhe von 300 Euro pro Kind und Monat (Basiselterngeld) sowie bis 150 Euro pro Kind und Monat in Fällen des § 4 Absatz 3 Bundeselterngeld- und Elternzeitgesetz (Elterngeld Plus)
- Einkommen des Kindes (z.B. Ausbildungsvergütungen, Leistungen nach dem BAföG, Waisenrente),
- Wohngeld,
- Pflegegeld und
- die Eigenheimzulage.

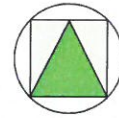
- (6) Zu den sonstigen Einnahmen gehören alle Geldbezüge, unabhängig davon, ob sie steuerpflichtig oder steuerfrei sind, die die wirtschaftliche Leistungsfähigkeit erhöhen, einschließlich öffentlicher Leistungen für die Beitragspflichtigen.

Zu den sonstigen Einnahmen gehören z.B.

- wegen Geringfügigkeit pauschal vom Arbeitgeber versteuerte Einkommen, Renten, Unterhaltsleistungen an den Beitragspflichtigen und die Kinder, Einnahmen aus Mieten und Pachten sowie Kapitalvermögen
- Einnahmen nach dem Sozialgesetzbuch III – Arbeitsförderung, z. B., Arbeitslosengeld, Übergangsgeld, Kurzarbeitergeld, Wintergeld, Winterausfallgeld, Insolvenzgeld
- Sonstige Leistungen nach den Sozialgesetzen, z.B. Krankengeld, Mutterschaftsgeld, Verletztenwert, Übergangsgeld, Leistungen nach dem Wehrgesetz und sonstigen sozialen Gesetzen
- Elterngeld ab einer Höhe von über 300 Euro pro Kind und Monat (Basiselterngeld)



- Elterngeld ab einer Höhe von über 150 Euro pro Kind und Monat in Fällen des § 4 Absatz 3 Bundeselterngeld- und Elternzeitgesetz (Elterngeld Plus)
- (7) Als Nettoeinkommen gilt bei Einnahmen aus nichtselbstständiger Arbeit das Bruttoeinkommen, einschließlich Weihnachts- und Urlaubsgeld abzüglich der Lohn- und Kirchensteuer, des Arbeitnehmeranteils zur Sozialversicherung sowie der Werbungskosten. Hinsichtlich der Werbungskosten ist der Arbeitnehmer-Pauschbetrag nach dem Einkommensteuergesetz in der jeweils geltenden Fassung in Abzug zu bringen; die Berücksichtigung höherer Werbungskosten anhand eines Einkommensteuerbescheides für das betreffende Jahr bleibt davon unberührt.
- (8) Bei Einkünften aus selbstständiger Tätigkeit wird von der Summe der positiven Einkünfte ein Pauschalbetrag von 30 Prozent in Abzug gebracht. Damit sind Aufwendungen für die Einkommens- und Kirchensteuer einschließlich des Solidaritätszuschlages, Beiträge zur Kranken- und Pflegeversicherung, Altersvorsorge sowie Arbeitslosenversicherung abgegolten. Die positiven Einkünfte aus selbstständiger Tätigkeit ergeben sich aus den Betriebseinnahmen abzüglich der Betriebsausgaben. Der Beitragsberechnung wird insoweit der jeweils letzte Einkommensteuerbescheid zugrunde gelegt. § 11 Absatz 11 bleibt unberührt.
- Bei Selbstständigen, die noch keinen Einkommensteuerbescheid erhalten haben, ist im 1. Jahr von einer Einkommensselbsteinschätzung auszugehen. Verfügt der Selbstständige über keinen aktuellen Steuerbescheid, so ist für das laufende Jahr eine Gewinnbescheinigung vorzulegen. Von der Gewinnbescheinigung ist ein Pauschalbetrag von 30% in Abzug zu bringen. Wird 3 Jahre in Folge kein Gewinn nachgewiesen, ist eine Bescheinigung vom Finanzamt über die Gewerbetätigkeit vorzulegen.
- Bis zum Vorliegen des Steuerbescheides des vorangegangenen Kalenderjahres ergeht eine vorläufige Festsetzung. Der Elternbeitragspflichtige hat den Einkommenssteuerbescheid dem Träger der Kita unverzüglich vorzulegen, sobald er diesen erhält. Kommt der Elternbeitragspflichtige diesen Verpflichtungen nicht nach, wird der Höchstbeitrag entsprechend der Beitragstabelle abweichend von Punkt VI Abs.3 der Empfehlung der EBO rückwirkend für den gesamten Zeitraum der vorläufigen Beitragszahlung fällig.
- (9) Bei Beitragspflichtigen, die an den getrenntlebenden bzw. geschiedenen Ehegatten sowie an die nicht in ihrem Haushalt lebenden Kinder oder sonstige Verwandte in gerader Linie (§ 1601 BGB) Unterhaltsleistungen zu erbringen haben, sind die tatsächlich geleisteten Unterhaltsleistungen in gesetzlicher oder titulierter Höhe vom Nettoeinkommen abzusetzen.
- (10) Bei der Besoldung und den Versorgungsbezügen der Beamten nach dem Beamtenbesoldungs- und Beamtenversorgungsgesetz sind die Einkommensteuer einschließlich des Solidaritätszuschlages, die Werbungskosten und die Beiträge für die Krankenversicherung in Abzug zu bringen. Beim Bezug von Renten aus der gesetzlichen Rentenversicherung sind die zu zahlenden Beiträge an die Sozialversicherung, die Werbungskosten sowie die Einkommensteuer einschließlich des Solidaritätszuschlages in Abzug zu bringen. Die Einkommensteuer ist nach den jeweils geltenden Einkommensteuertabellen in Abzug zu bringen.



- (11) Bei Einnahmen aus Vermietung und Verpachtung sowie aus Kapitalvermögen sind Werbungskosten nach dem Einkommensteuergesetz in der jeweils geltenden Fassung in Abzug zu bringen.
- (12) Den Beitragspflichtigen mit behinderten Kindern wird von den nach den Absätzen 1 – 11 ermittelten Einkommen ein behinderungsbedingter Mehrbedarf abgesetzt. Der behinderungsbedingte Mehrbedarf beträgt 35 % der für das Kind maßgeblichen Regelbedarfsstufe gemäß dem Regelbedarfsermittlungsgesetz in der jeweils gültigen Fassung. Zum Nachweis der Anerkennung des behinderungsbedingten Mehrbedarfes ist der aktuelle Schwerbehindertenausweis vorzulegen.

§ 7 Höhe der Kostenbeteiligung

- (1) Die Beitragspflichtigen werden im Rahmen der zumutbaren Belastung gemäß § 90 Abs. 4 SGB VIII entsprechend ihrem jährlichen Einkommen an den Kosten der Kindertagesbetreuung zu beteiligt. Die Beitragshöhe ergibt sich aus den beigefügten Anlagen 1 – 3.
- (2) Es werden keine Elternbeiträge erhoben,
- a) wenn die Personensorgeberechtigten und deren Kind
- Leistungen zur Sicherung des Lebensunterhalts nach SGB II,
 - Leistungen nach dem 3. oder 4. Kapitel des SGB XII,
 - Leistungen nach den §§ 2 und 3 des Asylbewerberleistungsgesetzes,
 - einen Kinderzuschlag gemäß § 6a des BKGG oder
 - Wohngeld nach dem Wohngeldgesetz (WoGG) erhalten;
- b) wenn das Haushaltsnettoeinkommen im Kalenderjahr einen Betrag von 20.000 Euro nicht übersteigt (Geringverdienende). (Haushaltsnettoeinkommen im Sinne des Vorgenannten ist die Gesamtsumme der laufenden Netto-Einnahmen aller im Haushalt des Kindes lebenden Eltern.)
- (3) Die Regelung gemäß Absatz 2 gilt nicht für Empfänger einer Leistung nach SGB IX oder § 35a SGB VIII; d.h. auch Beitragspflichtige, deren Kinder im Rahmen einer teilstationären Betreuung eine Regel- oder Integrationskindertagesstätte besuchen und/ oder dort eine zusätzliche Förderung erhalten, haben Beiträge nach dieser Vorschrift zu entrichten, sofern sie nicht Grundsicherungsleistungen nach den in Absatz 34 genannten Gesetzen beziehen. Unberücksichtigt bei der Beitragsermittlung bleiben jedoch die Kosten für den behinderungsbedingten Mehraufwand, die durch entsprechende Leistungen nach dem SGB VIII bzw. SGB IX oder SGB XII entstehen.
- (4) Für die Kinder, die gemäß sonstiger rechtlicher Regelungen im KitaG beitragsbefreit sind (derzeit im letzten Kita-Jahr vor der Einschulung) wird kein Elternbeitrag erhoben.



- (5) In begründeten Ausnahmefällen und auf schriftlichen Antrag kann ein Kind, das nicht an einer regulären Tagesbetreuung teilnimmt, in der Regel an 20 Öffnungstagen im Jahr eine Kita mit freien Platzkapazitäten besuchen (Besucherkind).

Für die zeitweilige Betreuung ist ein Tagessatz je Betreuungstag zu zahlen:

- in Kinderkrippen 16,00 € je Betreuungstag
- in Kindergärten 12,00 € je Betreuungstag
- in Horten 6,00 € je Betreuungstag.

Dies gilt auch für die Betreuung von Ferienkindern ohne Vertrag.

§ 8 Beitragsermäßigung/ Beitragsübernahme

- (1) Elternbeiträge werden gemäß § 90 Abs. 3 SGB VIII auf Antrag ganz oder teilweise vom Träger der öffentlichen Jugendhilfe übernommen, wenn die Belastung dem Kind oder seinen Eltern nicht zuzumuten ist.
- (2) Der Träger erhebt für Kinder aus Pflegefamilie und Heimen (§§ 33, 34 SGB VIII) sowie für Kinder in stationären gemeinsamen Wohnformen gemäß § 19 SGB VIII keine Elternbeiträge, wenn es sich um Kinder handelt, für die die Stadt Frankfurt (Oder) örtlich zuständiger öffentlicher Träger der Jugendhilfe ist. Für Kinder, für die ein anderer örtlicher Träger der öffentlichen Jugendhilfe zuständig ist, müssen durch den Träger weiterhin Erstattungsanträge in Höhe des Durchschnittes der Elternbeiträge des Trägers an das zuständige Jugendamt gestellt werden.

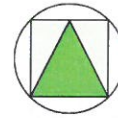
§ 9 Inkrafttreten

Die Elternbeitragsordnung tritt zum 1. August 2021 in Kraft. Die vorangegangene Elternbeitragsordnung tritt automatisch außer Kraft

Berlin, den 26.05.2021

Jule Marx
Geschäftsführerin

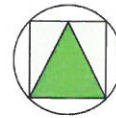
- Anlage 1 - Beiträge für Kinder bis zur Vollendung des 3. Lebensjahres - Krippe
- Anlage 2 - Beiträge für Kinder im Kindergartenalter - Kindergarten
- Anlage 3 - Beiträge für Kinder ab der Einschulung bis zur Vollendung der Schuljahrgangsstufe 6- Hort



Anlage 1 - Beiträge für Kinder bis zur Vollendung des 3. Lebensjahres - Krippe - (in Euro)			Mindestbetreuungszeit			längere Betreuungszeit			verlängerte Betreuungszeit		
			bis 6 Stunden täglich			über 6 bis 8 Stunden täglich			über 8 Stunden täglich		
			100%			125%			130%		
Spalte			1			2			3		
Jahresnetto- einkommen		Monats- einkommen	Anzahl der im Haushalt lebenden unterhalts- berechtigten Kinder			Anzahl der im Haushalt lebenden unterhalts- berechtigten Kinder			Anzahl der im Haushalt lebenden unterhalts- berechtigten Kinder		
			1 Kind	2 Kinder	ab 3 Kinder	1 Kind	2 Kinder	ab 3 Kinder	1 Kind	2 Kinder	ab 3 Kinder
			100%	80%	60%	100%	80%	60%	100%	80%	60%
ab	20.001 €	1.667 €	33	26	20	41	33	25	43	34	26
ab	21.500 €	1.792 €	38	30	23	47	38	28	49	39	29
ab	22.800 €	1.900 €	42	34	25	53	42	32	55	44	33
ab	24.100 €	2.008 €	48	38	29	60	48	36	62	50	37
ab	25.400 €	2.117 €	53	43	32	67	53	40	69	56	42
ab	26.700 €	2.225 €	59	48	36	74	59	45	77	62	46
ab	28.000 €	2.333 €	66	53	39	82	66	49	85	68	51
ab	29.300 €	2.442 €	72	58	43	90	72	54	94	75	56
ab	30.600 €	2.550 €	79	64	48	99	79	60	103	83	62
ab	31.900 €	2.658 €	87	69	52	109	87	65	113	90	68
ab	33.200 €	2.767 €	95	76	57	118	95	71	123	98	74
ab	34.500 €	2.875 €	103	82	62	128	103	77	134	107	80
ab	35.800 €	2.983 €	111	89	67	139	111	83	145	116	87
ab	37.100 €	3.092 €	120	96	72	150	120	90	156	125	94
ab	38.400 €	3.200 €	130	104	78	162	130	97	168	135	101
ab	39.700 €	3.308 €	139	111	84	174	139	104	181	145	109
ab	41.000 €	3.417 €	149	119	90	187	149	112	194	155	116
ab	42.300 €	3.525 €	160	128	96	200	160	120	208	166	125
ab	43.600 €	3.633 €	171	137	102	213	171	128	222	178	133
ab	44.900 €	3.742 €	182	146	109	228	182	137	237	189	142
ab	46.200 €	3.850 €	194	155	116	242	194	145	252	202	151
ab	47.500 €	3.958 €	206	165	124	258	206	155	268	214	161
ab	48.800 €	4.067 €	219	175	131	273	219	164	284	227	171
ab	50.100 €	4.175 €	232	185	139	277	222	166	285	228	171
ab	51.400 €	4.283 €	245	196	147	277	222	166	285	228	171
ab	52.700 €	4.392 €	257	206	154	277	222	166	285	228	171
ab	54.000 €	4.500 €	264	211	158	277	222	166	285	228	171



Anlage 2 - Beiträge für Kinder im Kindergartenalter - Kindergarten - (in Euro)			Mindestbetreuungszeit			längere Betreuungszeit			verlängerte Betreuungszeit		
			bis 6 Stunden täglich			über 6 bis 8 Stunden täglich			über 8 Stunden täglich		
			100%			125%			130%		
Spalte			1			2			3		
Jahresnetto- einkommen		Monats- einkommen	Anzahl der im Haushalt lebenden unterhalts- berechtigten Kinder			Anzahl der im Haushalt lebenden unterhalts- berechtigten Kinder			Anzahl der im Haushalt lebenden unterhalts- berechtigten Kinder		
			1 Kind	2 Kinder	ab 3 Kinder	1 Kind	2 Kinder	ab 3 Kinder	1 Kind	2 Kinder	ab 3 Kinder
			100%	80%	60%	100%	80%	60%	100%	80%	60%
ab	20.001 €	1.667 €	28	22	17	35	28	21	36	29	22
ab	21.500 €	1.792 €	32	25	19	39	32	24	41	33	25
ab	22.800 €	1.900 €	36	28	21	45	36	27	47	37	28
ab	24.100 €	2.008 €	40	32	24	50	40	30	52	42	31
ab	25.400 €	2.117 €	45	36	27	56	45	33	58	47	35
ab	26.700 €	2.225 €	49	40	30	62	49	37	65	52	39
ab	28.000 €	2.333 €	55	44	33	68	55	41	72	57	43
ab	29.300 €	2.442 €	60	48	36	75	60	45	79	63	47
ab	30.600 €	2.550 €	66	53	40	83	66	50	87	69	52
ab	31.900 €	2.658 €	72	57	43	90	72	54	94	75	57
ab	33.200 €	2.767 €	78	63	47	98	78	59	103	82	62
ab	34.500 €	2.875 €	85	68	51	106	85	64	111	89	67
ab	35.800 €	2.983 €	92	73	55	115	92	69	120	96	72
ab	37.100 €	3.092 €	99	79	59	124	99	74	130	104	78
ab	38.400 €	3.200 €	107	85	64	133	107	80	140	112	84
ab	39.700 €	3.308 €	114	92	69	143	114	86	150	120	90
ab	41.000 €	3.417 €	123	98	74	153	123	92	161	129	97
ab	42.300 €	3.525 €	131	105	79	164	131	98	172	138	103
ab	43.600 €	3.633 €	140	112	84	175	140	105	184	147	110
ab	44.900 €	3.742 €	149	119	90	187	149	112	196	157	118
ab	46.200 €	3.850 €	159	127	95	198	159	119	208	167	125
ab	47.500 €	3.958 €	169	135	101	211	169	126	221	177	133
ab	48.800 €	4.067 €	179	143	107	223	179	134	234	187	141
ab	50.100 €	4.175 €	189	151	113	233	186	140	239	191	143
ab	51.400 €	4.283 €	200	160	120	233	186	140	239	191	143
ab	52.700 €	4.392 €	212	169	127	233	186	140	239	191	143
ab	54.000 €	4.500 €	220	176	132	233	186	140	239	191	143
ab	55.300 €	4.608 €	224	179	134	233	186	140	239	191	143



Anlage 3 - Beiträge für Kinder ab der Einschulung bis zur Vollendung der Schuljahrgangsstufe 6 - Hort			Mindestbetreuungszeit			längere Betreuungszeit			verlängerte Betreuungszeit		
			bis 4 Stunden täglich			über 4 bis 6 Stunden täglich			über 6 Stunden täglich		
			100%			125%			130%		
Spalte			1			2			3		
Jahresnetto- einkommen		Monats- einkommen	Anzahl der im Haushalt lebenden unterhalts- berechtigten Kinder			Anzahl der im Haushalt lebenden unterhalts- berechtigten Kinder			Anzahl der im Haushalt lebenden unterhalts- berechtigten Kinder		
			1 Kind	2 Kinder	ab 3 Kinder	1 Kind	2 Kinder	ab 3 Kinder	1 Kind	2 Kinder	ab 3 Kinder
			100%	80%	60%	100%	80%	60%	100%	80%	60%
ab	20.001 €	1.667 €	16	13	10	20	16	12	21	17	12
ab	21.500 €	1.792 €	20	16	12	25	20	15	26	21	16
ab	22.800 €	1.900 €	23	18	14	29	23	17	30	24	18
ab	24.100 €	2.008 €	26	21	16	33	26	20	34	27	20
ab	25.400 €	2.117 €	29	24	18	37	29	22	38	31	23
ab	26.700 €	2.225 €	33	26	20	41	33	25	43	34	26
ab	28.000 €	2.333 €	37	30	22	46	37	28	48	38	29
ab	29.300 €	2.442 €	41	33	25	51	41	31	53	43	32
ab	30.600 €	2.550 €	45	36	27	57	45	34	59	47	35
ab	31.900 €	2.658 €	50	40	30	62	50	37	65	52	39
ab	33.200 €	2.767 €	55	44	33	68	55	41	71	57	43
ab	34.500 €	2.875 €	60	48	36	75	60	45	78	62	47
ab	35.800 €	2.983 €	65	52	39	81	65	49	85	68	51
ab	37.100 €	3.092 €	71	57	42	88	71	53	92	74	55
ab	38.400 €	3.200 €	77	61	46	96	77	57	100	80	60
ab	39.700 €	3.308 €	85	68	51	106	85	64	111	88	66
ab	41.000 €	3.417 €	89	71	53	111	89	67	116	93	69
ab	42.300 €	3.525 €	96	76	57	119	96	72	124	99	75
ab	43.600 €	3.633 €	102	82	61	128	102	77	133	107	80
ab	44.900 €	3.742 €	110	88	66	129	103	77	137	110	82
ab	46.200 €	3.850 €	117	93	70	129	103	77	137	110	82
ab	47.500 €	3.958 €	123	98	74	129	103	77	137	110	82